

CATALOGO REFRIGERACION

ARTEFACTOS Y REPUESTOS



2020-2021





11079 / 7

VENTILADOR FOCO PIE 26" INDUSTRIAL PESADO.

- ✔ Ventilador de pie 26"
- ✔ Altura: 1.80 metros
- ✔ 3 velocidades
- ✔ 3 Aspas metálicas
- ✔ Base volante de elegante diseño.
- ✔ Motor 200 watt, oscilante.
- ✔ Mayor caudal y distribución de aire.



MODELO MAXCOLD

24033/4

CLIMATIZADOR PORTATIL FOCO MAXCOLD C/CONTROL REMOTO



CONTROL
REMOTO
INCLUIDO



OSCILACIÓN HORIZONTAL AUTOMÁTICA



CONTROL REMOTO



RUEDAS GIRATORIAS



INCLUYE PACK DE HIELOS



- POTENCIA: 80W
- CAPACIDAD DEL TANQUE DE AGUA 3.0L
- VOLUMEN DE AIRE: 270 M³ / H
- VELOCIDADES: 3
- POSEE TIMER
- FUNCIONES: ENFRÍA, HUMIDIFICA Y CIRCULA
- OSCILACIÓN HORIZONTAL AUTOMÁTICA
- NO REQUIERE INSTALACIÓN
- FÁCIL DE TRANSPORTAR (4 RUEDA GIRATORIAS)
- POSEE CONTROL REMOTO



REPUESTOS PARA REFRIGERACION

Accesorios

22374/4
ARO
P/
TERMINACION
DE CAÑERIA

Accesorios

22376/2
CAJA DE
PRE
INSTALACION
DE CAÑERIA

Accesorios

22375/3
CAJA DE
PRE
INSTALACION
DE CAÑERIA

Bandeja

16266/6
STANDARD
EVAPORADORA
DE CHAPA
BAJA
C/SOPORTE

Bandeja

16267/6
STANDARD
EVAPORADORA
DE CHAPA
BAJA S/SOPORTE

Bandeja

16268/6
STANDARD
EVAPORADORA
DE CHAPA
PROFUNDA
S/SOP

Bandeja

18465/8
STANDARD
EVAPORADORA
DE PLAST
CHICA

Bandeja

18466/7
STANDARD
EVAPORADORA
DE PLAST
GRANDE
COMUN

Bisagra

16262/6
PATRICK
INFERIOR

Bisagra

16263/6
PATRICK
INTERMEDIA

Bisagra

16264/6
PATRICK
SUPERIOR

Bisagra

16261/6
STANDARD
FREEZER
REFORZADO

Bisagra

17094/7
STANDARD
INF PHILCO/
COLUMBIA/
COVENTRY

Bisagra

16269/6
STANDARD S
UP PHILCO/
COLUMBIA/
COVENTRY
C/TAPA

Bisagra

16265/6
STANDARD
SUP/INF
REVERSIBLE
C/TAPA Y
SUPLEME

Bobina

07358/4
VALV
SOLENOIDE
110V

Bobina

07357/2
VALV
SOLENOIDE
24V

Bomba

17953/1
DESAGOTE
A/ACOND

Bomba

19652/9
STANDARD
DE VACIO
(64LTS X MIN)

Buje

15018/1
STANDARD
BRONCE FORZ
A/ACOND
12.50X22.20X21

Buje

03451/2
STANDARD
BRONCE FORZ
A/ACOND
12.70X22.20X21

Burlete

06100/1
STANDARD
COMERCIAL
PVC X 25MTS

Burlete

06099/6
STANDARD
COMERCIAL
SIGMA DOBLE
BALON X 25 MT

Burlete

15628/2
STANDARD
COMERCIAL
SIGMA TRIPLE
BALON X 25MT

Burlete

06072/7
STANDARD
FAMILIAR/
COMERCIAL
X 25MTS

Burlete magnetico

06042/1
STANDARD "L"
1450X750
COMUN
BLANCO

Burlete magnetico

06039/6
STANDARD "L"
1450X750
COMUN
MARRON

Burlete magnetico

17917/9
STANDARD "L"
1450X750
SOFT BLANCO
CALIDAD SU

Burlete magnetico

17922/1
STANDARD "L"
1450X750
SOFT GRIS
A PRESION CA

Burlete magnetico

16107/0
STANDARD "L"
1450X750 SOFT
GRIS CALIDAD
SUPE

Burlete magnetico

17918/8
STANDARD "L"
1450X750
SOFT MARRON
CALIDAD SU

Burlete magnetico

17923/0
STANDARD "L"
1850X800
SOFT GRIS
A PRESION CA

Burlete magnetico

17924/9
STANDARD "L"
1850X800 SOFT
NEGRO A
PRESION C

Burlete magnetico

06040/7
STANDARD "L"
500X750
COMUN
BLANCO

Burlete magnetico

06041/4
STANDARD "L"
500X750
COMUN
MARRON

Burlete magnetico

17919/7
STANDARD "L"
500X750
SOFT BLANCO
CALIDAD SUP

Burlete magnetico

16204/0
STANDARD "L"
500X750
SOFT GRIS
CALIDAD
SUPER

Burlete magnetico

17921/2
STANDARD "L"
500X750
SOFT
MARRON
CALIDAD SUP

Burlete magnetico

17925/8
STANDARD
1450X750
SOFT BLANCO
T/BOSCH
(BRASI

Buscapolo

18176/7
ELECTRONICO

Cabezal Expansor

20037/2
DE CAÑO
5/16-1.5/8

Capacitor

15294/9
20 MF
400V

Capacitor

18620/3
22 MF
400V

Capacitor

15295/9
25 MF
400V

Capacitor

18621/2
30 MF
400V

Capacitor

15296/9
33 MF
400V

Capacitor

18936/1
35 MF
400V

Capacitor

18937/0
40 MF
400V

Capacitor

18665/6
45 MF
400V

Capacitor

20880/6
50 MF
400V

REPUESTOS PARA REFRIGERACION

Capilar

06866/7
3X0.5X1000MM
C/TUERCA



Capilar

06920/1
3X0.5X1500MM
C/TUERCA



Cinta

20093/8
REVEST
CAÑERIA
DE ALUM
70MMX20MTS



Cinta

22565/4
TACSA
DE ALUMINIO
48MMX25MT
5X0.13MM



Cinta

22566/3
TACSA
DE ALUMINIO
48MMX50MTS
X0.13MM



Cinta

17269/9
TACSA
PVC
C/ADHESIVO
70MMX20MTS
X0.12MM



Cinta

17270/5
TACSA
PVC
S/ADHESIVO
70MMX20MTS
X0.10MM



Control remoto

17116/8
A/ACOND
FEDDERS
/BGH



Control remoto

21202/1
A/ACOND
FUNC X
PULSOS
C/PLAQ
U05PG



Control remoto

18175/8
A/ACOND
FUNC X
RELAY
C/PLAQ
U02C2V



Control remoto

17155/7
A/ACOND
K9098E
1000 EN 1



Control remoto

21203/0
A/ACOND
KT1000
UNIV



Control remoto

17688/0
A/ACOND
KT508II
UNIV



Control remoto

17117/7
A/ACOND
SAMSUNG



Control remoto

17118/6
A/ACOND
ZENITH/
COVENTRY



Cortadora de caño

20108/9
COMUN
3/16 A 1.1/4



Cortadora de caño

17248/6
MINI



Cortadora de caño

20118/6
MINI
REFORZADA
DE 1/8 A 1.1/8



Cortadora de caño

20039/0
PROFESIONAL
3/16 A 2.5/8



Cortadora de caño

20109/8
REFORZADA
DE 1/8 A 1.1/8



Detector de fuga de gas

17212/1
HALOGENO
CPU-C



Detector de fuga de gas

20055/8
HALOGENO
HLD-100



Detector de fuga de gas

20053/0
HALOGENO
HLD-200



Detector de fuga de gas

20054/9
HALOGENO
WJL-6000



Dial

05642/9
P. CONTROLS
PLASTICA 214-2



Dobladora de caño

20116/8
RESORTE
SET 1/4 A 5/8



Evaporador de agua

18181/9
A/ACONDIC
SPLIT Y
VENTANA
(ELIM DE



Filtro

06147/9
STANDARD
A/ACOND
100X100CM
(WATA)



Filtro

06148/7
STANDARD
A/ACOND
54X32CM
(WATA)



Filtro familiar

17444/8
1/4X1/4
P/AIRE
ACOND



Filtro molecular

16789/1
10GRS
(PESO
TOTAL
30GRS)



Filtro molecular

17443/9
10GRS
C/CHICOTE
(PESO
TOTAL
36GRS)



Filtro molecular

16790/7
15GRS
(PESO
TOTAL
38GRS)



Filtro molecular

17658/9
15GRS
C/CHICOTE
(PESO
TOTAL
43GRS)




Filtro molecular

16791/6
20GRS
(PESO
TOTAL
46GRS)



Filtro molecular

17659/8
20GRS
C/CHICOTE
(PESO
TOTAL
61GRS)



Filtro molecular

17660/4
20GRS
C/CHICOTE
DOBLE
C/VALVULA




Filtro molecular

18969/9
30GRS
(PESO
TOTAL
71GRS)



Filtro molecular

18970/5
30GRS
C/CHICOTE
(PESO
TOTAL
77GRS)



Filtro nucleo solido

20066/4
ODF164
1/2 SOLDAR
DIAM.2.5/8
LARGO



Filtro nucleo solido

20069/1
ODF305S
5/8 SOLDAR
DIAM.3.1/16
LAR



Filtro nucleo solido

20061/9
SAE052
1/4 FLARE
DIAM.2.5/8
LARGO



Filtro nucleo solido

20062/8
SAE082
1/4 FLARE
DIAM.2.5/8
LARGO



Filtro nucleo solido

20063/7
SAE083
3/8 FLARE
DIAM.
2.5/8
LARGO



Filtro nucleo solido

20064/6
SAE163
3/8 FLARE
DIAM.2.5/8
LARGO



Filtro nucleo solido

20065/5
SAE164
1/2 FLARE
DIAM.3.1/16
LARGO



Filtro nucleo solido

20067/3
SAE304 1/2
FLARE
DIAM.3.1/16
LARGO



Filtro nucleo solido

20068/2
SAE305
5/8 FLARE
DIAM.3.1/16
LARGO



Flexible absorbe vibración

20079/8
1/2



Flexible absorbe vibración

20081/3
3/4



REPUESTOS PARA REFRIGERACION

Flexible absorbe vibracion

20080/4
5/8



Flexible absorbe vibracion

20082/2
7/8



Forzador

06718/7
STANDARD
200MM
C/BASE EJE
C/ADAPTADOR



Forzador

06714/3
STANDARD
200MM
P/BASE
EJE C/
ADAPTADOR




Forzador

06715/4
STANDARD
200MM
S/BASE
EJE C/
ADAPTADOR



Forzador

06716/5
STANDARD
250MM
P/BASE
EJE C/
ADAPTADOR



Forzador

06719/8
STANDARD
250MM
P/BASE
EJE LISO
8MM



Forzador

06717/6
STANDARD
250MM
S/BASE
EJE C/
ADAPTADOR



Forzador

06712/1
STANDARD
250MM
S/BASE
EJE LISO
8MM



Forzador

14839/3
STANDARD
FZ-15 200MM
C/BASE/
SOPORTE/
PALA ALU




Fuente p/soldadura

20092/9
FB102
600-850°
50GRS



Fusible

22600/6
STANDARD
72°
ENCAPSULADO
C/CABLE
NO FROST



Gas refrigerante

22531/7
AN22 DE
11.3 KG
(REEMP
R22/417)



Gas refrigerante

22532/6
AN22
DE 5.6 KG
(REEMP
R22/417)



Gas refrigerante

22530/8
R-134
DE
5.6 KG



Gas refrigerante

22527/4
R-134
DE 900
GRS



Gas refrigerante

08337/1
R-134A
DE 13.6 KGS
ECOLOGICO



Gas refrigerante

06654/0
R-22 DE
13.6KG
P/AIRE
ACONDICIONAD



Gas refrigerante

10851/5
R-404A
X 10.9
KGS



Gas refrigerante

22528/3
R-410
DE
11.3 KG




Gas refrigerante

22529/2
R-410
DE 5.6
KG



Gas refrigerante

17199/1
YH/UR12
13.6 KG
HEL
FAMILIAR
(REEM



Gas refrigerante

09495/9
YH/UR12
DE 1 KG



Interruptor

07090/1
PATRICK/SIA
CAJA DE
LUZ M/NVO



Interruptor

17251/0
STANDARD
CAJA DE LUZ
DOBLE



Interruptor

07089/0
STANDARD
CAJA DE LUZ
RECTANG



Kit

18037/9
INSTALACION
AIRE ACOND
SPLIT 2250 F




Kit

18038/8
INSTALACION
AIRE ACOND
SPLIT 3100/4



Lampara

17224/6
15W CLARA
ROSCA
E14 HELADERA
/FREEZ



Lampara

21261/4
WHIRLPOOL
2 VIAS ARB
/ART/WRI
/WRK/WRM/
ERM LEG



Llave

17445/7
CRIQUE
DE SERVICIO
3/16 A 3/8




Llave

20115/9
DOBLADORA
DE CAÑO A
180° DE 1/4 A



Llave

20114/0
DOBLADORA
DE CAÑO
A 90° DE
1/4 A 3



Llave

17208/8
P/PINCHE
DE ZINC



Llave

20173/3
SELLADORA
DE TUBO
DE 3/16 A 3/8



Llave expansora

20038/1
HIDRAULICA
3/8 A 1.1/8
C/CORTADORA



Llave expansora

20117/7
MANUAL
3/8 A 1.1/8



Manguera

19651/0
STANDARD
P/CARGA
KIT 3 UNID
1.00MTS
C/VALVU



Manguera de carga

17200/6
0.90MTS
KIT X3U



Manguera de carga

20044/2
1.20MTS
KIT X3U



Manguera de carga

17201/5
1.50MTS
KIT X3U



Manguera de carga

20045/1
1.80MTS
KIT X3U



Manifold

17446/6
DE SERVICIO
CT536G
R12/R22
C/VISOR




Manifold

20094/7
DE SERVICIO
CT636G R134
C/VISOR Y



Manifold

20097/4
SIMPLE
C/MANOMETRO
DE BAJA R12/22



Manometro

17202/4
DE ALTA
R12/22
(68MM)



Manometro

17203/3
DE ALTA
R134
(68MM)



Manometro

17204/2
DE BAJA
R12/22
(68MM)



Manometro

17205/1
DE BAJA
R134
(68MM)



Manometro

17657/0
MANIFLORD
SIMPLE
DE BAJA



REPUESTOS PARA REFRIGERACION

Manometro

17956/8
MANIFOLD
SIMPLE
P/VACIO




Manometro

20096/5
OIL
R12/22/
R502/
R134




Motor

17198/2
FORZADOR
N/FROST
5/8 3000RPM
220V



Motor

22373/5
WHIRLPOOL
C/VENTILADOR
FREEZER 24V
WRE48EB L



Pala

14841/4
STANDARD
ALUM
200MM
S/BUJE




Pala

14842/4
STANDARD
ALUM
250MM
S/BUJE



Pala

18075/9
STANDARD
ALUM
300MM
S/BUJE




Pala

16912/7
STANDARD
CHAPA
250MM
2 ASPAS
S/BUJE



Pala

14840/3
STANDARD
PLAST
200MM
S/BUJE



Peine

20120/1
T/ESTRELLA
P/LIMPIEZA
DE CAPACITOR



Perilla

18071/3
HELADERA
CHICA
C/ADAPTADOR
Y TERMI




Perilla

18070/4
HELADERA
GDE
C/ADAPTADOR
Y TERM



Perilla

05640/4
P. CONTROLS
PLASTICA
BOTON




Perilla

17950/4
STANDARD
A/ACOND
GRIS CHICA



Perilla

17951/3
STANDARD
A/ACOND
GRIS
GRANDE



Pestañadora de caño

20112/2
C/CORTAD
COMUN Y
DOBLADORA
RESORTE



Pestañadora de caño

17274/1
C/CORTADORA
REFORZ EN
CAJA
PLASTIC



Pestañadora de caño

20111/3
C/CORTADORA
REFORZ/
CRIQUE Y
PUNZON



Pestañadora de caño

20110/4
COMUN
DE 3/16
A 5/8



Pestañadora de caño

20041/5
PROFESIONAL
3/16 A 5/8



Pinza

17250/1
AMPEROMETRICA
C/TERMOMETRO



Pinza

20122/9
CORTA
CAPILAR



Pinza

20113/1
DE FUERZA
T/PERRO



Plaqueta electrónica

10319/1
BOSCH
WAA2010
LEG



Plaqueta electrónica

19880/0
WHIRLPOOL
DE POT
ARB210/1/21
/510/20/752
/WRM3



Plaqueta electrónica

19879/4
WHIRLPOOL
DE POT
ARB220/4/50
/4/WRM37
/43/WRG4



Plaqueta electrónica

19882/8
WHIRLPOOL
DE POT
WRM34/342
MARRON
LEG




Plaqueta electrónica

19881/9
WHIRLPOOL
DE POT
WRM38/44/
REFR/WRK42
MARRON



Plaqueta electrónica

19884/6
WHIRLPOOL
U.DE CONTROL
HIGH 4HS
WRX48/WRE48



Plaqueta electrónica

19883/7
WHIRLPOOL
U.DE CONTROL
LOW 4HS
REFR/
ERM 30/40



Plaqueta electrónica

19885/5
WHIRLPOOL
U.DE CONTROL
MID 4HS
ERM440
/480/WR



Plaqueta electrónica

19887/3
WHIRLPOOL
U.DE CONTROL
REFRI/
WRX48D LEG



Plaqueta electrónica

19890/7
WHIRLPOOL
U.DE CONTROL
SERIE SUP.
JE7 WRE48 L



Plaqueta electrónica

19888/2
WHIRLPOOL
U.DE CONTROL
WRE48ER
LEG



Plaqueta electrónica

19889/1
WHIRLPOOL
U.DE CONTROL
WRX47XI LEG



Plaqueta electrónica

19886/4
WHIRLPOOL
U.DE CONTROL
WRX50X1
LEG



Plaqueta electrónica

19891/6
WHIRLPOOL
U.DE CONTROL
WRX51D1
LEG



Presostato

17216/7
DE ALTA
P30



Presostato

17215/8
DE BAJA
P6M



Presostato

20085/9
ENCAPSULADO
ARLP/HP
1025
BAJA



Presostato

20086/8
ENCAPSULADO
ARLP/
HP 1535
BAJA




Presostato

20087/7
ENCAPSULADO
ARLP/
HP 250150
ALTA



Presostato

20088/6
ENCAPSULADO
ARLP/
HP 350250
ALTA



Presostato

20089/5
ENCAPSULADO
ARLP/
HP 375275
ALTA



Presostato

20084/0
ENCAPSULADO
ARLP/
HP 520
BAJA



Presostato

20083/1
ENCAPSULADO
MRHP



Presostato

17217/6
MULTIPLE
ALTA Y
BAJA
P830



Presostato

06665/6
P. CONTROLS
271 AP-12 7265



Protector

21488/9
PTC 1/4



Protector

21489/8
PTC 1/5



REPUESTOS PARA REFRIGERACION

Protector

21490/4
PTC 1/6



Protector Termico

18065/2
1/3 HP
T/COMPELA



Protector Termico

18064/3
1/4 HP
T/COMPELA




Protector Termico

18063/4
1/5 HP
T/COMPELA



Protector Termico

18062/5
1/6 HP
T/COMPELA




Protector Termico

18975/0
1/8 HP
T/COMPELA




Protector Termico

21089/2
MOTO-ROTATIVO
2250 FRIG.LG
/SAMSUNG




Protector Termico

21090/8
MOTO-ROTATIVO
3000 FRIG.LG/
SAMSUNG




Protector Termico

21091/7
MOTO-ROTATIVO
4500 FRIG.LG
/SAMSUNG



Protector Termico

21092/6
MOTO-ROTATIVO
6000 FRIG.LG
/SAMSUNG



Protector Termico

21086/5
PTC 4TM 1/4
TECUMSEH/
EMBRACO/
ELECT



Protector Termico

21087/4
PTC 4TM 1/5
TECUMSEH
/EMBRACO
/ELECT



Protector Termico

21088/3
PTC 4TM 1/6
TECUMSEH/
EMBRACO
/ELECT



Protector Termico

06018/9
CONREL
1/10 HP



Protector Termico

06012/7
CONREL
1/2 HP



Protector Termico

06013/4
CONREL
1/3 HP



Protector Termico

06014/1
CONREL
1/4 HP



Protector Termico

06015/8
CONREL
1/5 HP



Protector Termico

06016/5
CONREL
1/6 HP



Protector Termico

06017/1
CONREL
1/8 HP



Protector Termico

07121/2
DICOM 1/3
GAREF T9119/
08-56K35



Protector Termico

07122/3
DICOM 1/3
OFA T8005
/08-57K36



Protector Termico

07123/4
DICOM 1/4
GAREF/
FADER
T7711/
08-59L36



Protector Termico

07124/5
DICOM 1/4
OFA T8010
/08-61K35



Protector Termico

07120/1
DICOM 1/4
SICOM T0519
/08-56N36



Protector Termico

07125/6
DICOM 1/5
GAREF/
FADER/OFA
T8010/
08-63K36



Protector Termico

07119/0
DICOM 1/5
SICOM
T0910/
08-61L36



Protector Termico

07127/8
DICOM 1/6
FADER
T7710/
08-67L36



Protector Termico

07126/7
DICOM 1/6
GAREF
T9102
/08-77K35



Protector Termico

07128/9
DICOM 1/6
OFA T27410/
08-63K36



Protector Termico

07118/9
DICOM 1/6
SICOM
T0513/
08-63K36



Protector Termico

07130/1
DICOM 1/8
FADER
T7701/
08-67L36



Protector Termico

07129/0
DICOM 1/8
GAREF
T7501/
08-80N36



Protector Termico

07131/2
DICOM 1/8
OFA T27410
/08-63K36



Protector Termico

07117/8
DICOM 1/8
SICOM
T436C/
08-87L36




Punzon

20119/5
DE 1/4
A 5/8



Rebarbador

20121/0
DE 1/4 A
1.5/8
T/PUNZON




Rebarbador

20040/6
DE CAÑO
1/4 A 1.5/8




Reduccion

22351/3
5/16 H X 1/4 M
FLARE
P/GAS 410



Reduccion

22352/2
5/16 M X 1/4 M
FLARE
P/GAS 410



Regulador

20090/1
DE FLUJO
JS 1" 10KG
15A 250V



Rejilla

21881/2
48 X 28 CM
FREEZER
(PINTADA)




Rejilla

21882/1
54 X 35 CM
FREEZER
(PINTADA)




Rejilla

21265/0
EXTENSIBLE
48 X 30 CM
(PINTADA)




Rejilla

21271/1
EXTENSIBLE
48 X 30 CM
C/ABERTURA
P/




Rejilla

21266/9
EXTENSIBLE
48 X 35 CM
(PINTADA)



Rejilla

21272/0
EXTENSIBLE
48 X 35 CM
C/ABERTURA
P/




Rejilla

21267/8
EXTENSIBLE
48 X 40 CM
(PINTADA)




Rejilla

21268/7
EXTENSIBLE
56 X 30 CM
(PINTADA)



Rejilla

21273/9
EXTENSIBLE
56 X 30 CM
C/ABERTURA
P/




REPUESTOS PARA REFRIGERACION

Rejilla
21269/6
EXTENSIBLE
56 X 35 CM
(PINTADA)



Rejilla
21274/8
EXTENSIBLE
56 X 35 CM
C/ABERTURA
P/



Rejilla
21270/2
EXTENSIBLE
56 X 40 CM
(PINTADA)



Relay
18060/7
1/3 HP
T/COMPELA



Relay
18059/1
1/4 HP
T/COMPELA



Relay
18058/2
1/5 HP
T/COMPELA



Relay
18057/3
1/6 HP
T/COMPELA



Relay
18974/1
1/8 HP
T/COMPELA



Relay
17223/7
C/PROTECTOR
TERMICO
1/4 PW
T/EMBRA



Relay
17222/8
C/PROTECTOR
TERMICO
1/5 PW
T/EMBRA



Relay
17221/9
C/PROTECTOR
TERMICO
1/6 PW
T/EMBRA



Relay
18066/1
IC4 PTC



Relay
21085/6
PTC 17A4 4
CONTACTOS



Relay
17220/0
PTC MZ12 4
CONTACTOS



Relay
18061/6
PTC MZ15 4
CONTACTOS



Relay
18984/8
PTC MZ22
4 CONTACTOS



Relay
06477/4
"RN" DIM
16 CON
SOPORTE "R.N."



Relay
06126/3
CONREL
1/2 HP 7 AMP



Relay
06006/0
CONREL
1/3 HP 6.5
AMP



Relay
06007/6
CONREL
1/4 HP
5.5 AMP



Relay
06123/2
CONREL
1/5 HP
4.8 AMP



Relay
06122/5
CONREL
1/6 HP
4.1 AMP



Relay
06010/2
CONREL
1/8 HP
3.2 AMP



Relay
20098/3
DANFOSS
1/4



Relay
20099/2
DANFOSS
1/5



Relay
20100/7
DANFOSS
1/6



Relay
07107/8
DICOM 1/3
GAREF
RP4615-147



Relay
07108/9
DICOM 1/3
OFA
RP4915-155



Relay
07110/1
DICOM 1/4
FADER
RP4715-148



Relay
07109/0
DICOM 1/4
GAREF/OFA
RP4115-133




Relay
07106/7
DICOM 1/4
SICOM RP
4215-135



Relay
07112/3
DICOM 1/5
FADER
RP3315-118



Relay
07111/2
DICOM 1/5
GAREF
RP3915-128



Relay
07113/4
DICOM
1/5 OFA
RP4115-132




Relay
07105/6
DICOM 1/5
SICOM
RP4015-130



Relay
07114/5
DICOM 1/6
FADER
RP3215-116



Relay
07104/5
DICOM 1/6
SICOM/
GAREF/
OFA
RP3515-121



Relay
07115/6
DICOM
1/8 GAREF
/FADER
RP3115-114



Relay
07116/7
DICOM 1/8
OFA
RP3515-121




Relay
07103/4
DICOM 1/8
SICOM
RP2815-110



Sensor de temperatura
20713/5
KIT
N/FORST
WHIRLPOOL



Sensor de temperatura
22603/3
BOSCH
KSU40/44/
KDN43/47/
PATRICK/
ELECTROL



Sensor de temperatura
22019/0
STANDARD
A/ACOND
SPLIT NTC
AMBIENTE
10K



Sensor de temperatura
22018/1
STANDARD
A/ACOND
SPLIT NTC
AMBIENTE
5K1




Sensor de temperatura
22021/5
STANDARD
A/ACOND
SPLIT NTC
EVAPORADOR
10K



Sensor de temperatura
22020/6
STANDARD
A/ACOND
SPLIT NTC
EVAPORADOR
5K



Sensor de temperatura
22602/4
WHIRLPOOL
ARB210/11/20/
1/4/50/4/510
/CRM32/3/




Sensor de temperatura
22601/5
WHIRLPOOL
ARB240/44/
EMR30/1/44/
440/80/WRB/E/



Soldadura de plata
20091/0
BCPU-2
710-790°



Soporte
16078/7
MENSULA
AIRE SPLIT
40CM
(0.67KG X J



REPUESTOS PARA REFRIGERACION

Soporte

22134/8
MENSULA
AIRE SPLIT
40CM EN
CAJA X 6



Soporte

16079/7
MENSULA
AIRE SPLIT
50CM
(0.87KG X J)



Soporte

22135/7
MENSULA
AIRE SPLIT
50CM EN
CAJA X 6




Soporte

06083/9
SIAM
O/PIVOTE
P/REJ.CORTO
C/PERNO.STD.



Soporte

06082/1
SIAM
O/PIVOTE
P/REJ.LARGO
C/PERNO
STD.



Swicht

17219/4
P/PRESOSTATO
DE ALTA
A350-C250



Swicht

17218/5
P/PRESOSTATO
DE BAJA
A40-C80



Taco antivibratorio

18386/2
1 FORNILLO
P/PISO



Taco antivibratorio

15376/7 2
TORNILLOS
P/MENSULA



Termometro

17955/9
DIGITAL
DE PUNTA



Termometro

17954/0
FREEZER
C/MARCO




Termometro

17952/2
INFRARROJO
C/LASER



Termometro

17211/2
MANUAL
-50/+70 12V
P/PANEL



Termometro digital

20051/2
BT3 -50°+70°C
PANTALLA
TRIPLE



Termometro digital

20052/1
DE PINCHE
P/ALIMENTOS
-50°+300°C



Termometro digital

20042/4
DE
PUNTA



Termometro digital

20048/8
DT1 -50°+70°C
PANTALLA
DOBLE



Termometro digital

20049/7
DT2 -50°+70°C
PANTALLA
TRIPLE



Termometro digital

20050/3
DT3 -50°+70°C
PANTALLA
TRIPLE



Termometro digital

17210/3
ST1 -50°+70°C
PANTALLA
SIMPLE



Termometro digital

20046/0
TPM10
-50°+70°C
PANTALLA
SIMPLE




Termometro digital

20047/9
TPM30
-50°+70°C
PANTALLA
SIMPLE



Termostato

17663/1
BIMETAL
DEFROST
12/1°C
C/FUSIBLE 7



Termostato

17662/2
BIMETAL
DEFROST
7/-4°C



Termostato

18069/8
COMERCIAL
A2000 -30°C/
+30°C
AMBIEN



Termostato

17252/9
COMERCIAL
F2000 -30°C/
+30°C
CAPILA



Termostato

20060/0
K50 VC1
(CAP.1200MM)
REEMP TF7



Termostato

20058/5
K54 VS5
(CAP.2000MM)
REEMP
TF7 FRE



Termostato

20059/4
K54 VS5
(CAP.2500MM)
REEMP TF9



Termostato

20056/7
K59 VT9
(CAP.1200MM)
REEMP TF9



Termostato

20057/6
K59 VT9
(CAP.2000MM)
REEMP TF9



Termostato

14811/1
P. CONTROLS
TC4 0412E
(CAP 1500MM)



Termostato

14000/9
P. CONTROLS
TF7 101F
(CAP 900MM)



Termostato

14584/8
P. CONTROLS
TF7 101K
(CAP 1200MM)



Termostato

06344/4
P. CONTROLS
TF7 213F
(CAP 900MM)



Termostato

07545/3
P. CONTROLS
TF7 4262F
FREEZER
DUAL GAFA




Termostato

14385/8
P. CONTROLS
TF8 101F
PUSH BOTON
(CAP 900MM)



Termostato

16661/6
P. CONTROLS
TF9 0004F
PHILIPS
C/TUERCA



Termostato

16660/7
P. CONTROLS
TF9 4826M
SIAM
HUMICLIMAX



Termostato

14810/0
P. CONTROLS
TF9 4828M
(CAP 1700)



Termostato

14384/8
P. CONTROLS
TF9 4910F
(CAP 900MM)



Termostato

14386/8
P. CONTROLS
TF9 4910F
3 CONTACTOS
(CAP 900MM)



Termostato

06347/5
P. CONTROLS
TF9 4910K
(CAP 1200MM)



Termostato

19947/4
ROBERTSHAW
RC-02601-4 1F/
2T WHIRLP
ARH/300/5/



Termostato

19915/5
ROBERTSHAW
RC-03672-2E
1F/2T STD
PUSH BOTON R




Termostato

19948/3
ROBERTSHAW
RC-12409-2 1F/
2T ELECTROLUX/
WERSTI



Termostato

19949/2
ROBERTSHAW
RC-13312-4 1F
/2T WHIRLP
ARF430 M/C



Termostato

19916/4
ROBERTSHAW
RC-13646-2S
1F/2T STD
REEMP TF7-10



Termostato

19950/8
ROBERTSHAW
RC-14851-2S 1F/
2T AURORA
REEMP TF7



Termostato

19917/3
ROBERTSHAW
RC-23626-2S 2F/
2T TIVOLI
REEMP TF9



REPUESTOS PARA REFRIGERACION

Termostato

19918/2
ROBERTSHAW
RC-23626-4S
2F/2T KENT
(CAP.915MM)



Termostato

19919/1
ROBERTSHAW
RC-23669-2S 2F/
2T PHILIPS
S/TUERCA



Termostato

19920/7
ROBERTSHAW
RC-23669-4S
2F/2T PHILIPS
C/TUERCA



Termostato

19921/6
ROBERTSHAW
RC-23670-2S
2F/2T TIVOLI
M/CAÑA (C)



Termostato

19922/5
ROBERTSHAW
RC-24522-2S
2F/2T PEABODY
(CAP.115)



Termostato

19923/4
ROBERTSHAW
RC-24522-4S
2F/2T PEABODY
(CAP.115)



Termostato

19924/3
ROBERTSHAW
RC-27251-2S
2F/2T SIAM
HUMICLIMAX/




Termostato

19925/2
ROBERTSHAW
RC-32027-4S
A/ACOND
BGH M/CAÑA
(CA)




Termostato

19926/1
ROBERTSHAW
RC-32625-2S
A/ACOND S
URREY
M/CAÑA



Termostato

19927/0
ROBERTSHAW
RC-32655-2E
A/ACOND
AUTOMOTOR
(CAP)



Termostato

19928/9
ROBERTSHAW
RC-42600-2E
EXIBID/
BEBEDERO
BACOPE



Termostato

19929/8
ROBERTSHAW
RC-45070-2S
EXIBIDORA
GAFA
(CAP.12)



Termostato

19930/4
ROBERTSHAW
RC-45070-4S
EXIBIDORA
GAFA
(CAP.12)



Termostato

19931/3
ROBERTSHAW
RC-53600-2E
FREEZER
GEPASA
M/CAÑA




Termostato

19932/2
ROBERTSHAW
RC-53626-2S
FREEZER
FRARE
M/CAÑA



Termostato

19933/1
ROBERTSHAW
RC-53670-4S
FREEZER
GAFA
(CAP.915M)



Termostato

19955/3
ROBERTSHAW
RC-56826-2S
FREEZER S
TD REEMP
TF7-



Termostato

19934/0
ROBERTSHAW
RC-92326-2S
2F/3T PATRICK
(CAP.915)




Termostato

19952/6
ROBERTSHAW
RC-93609-4
2F/3T
ELECTROLUX/
WESTIN



Termostato

19935/9
ROBERTSHAW
RC-93672-2S
2F/3T COLUMBIA
/KOHINOO



Termostato

19936/8
ROBERTSHAW
RC-94012-4S
2F/3T
BRASTEMP
M/CAÑA



Termostato

19937/7
ROBERTSHAW
RC-94072-2S
2F/3T
COLUMBIA/
FRIBE



Termostato

19938/6
ROBERTSHAW
RC-94072-4S
2F/3T
COLUMBIA
/BAMBI/B



Termostato

19939/5
ROBERTSHAW
RC-94522-4S
2F/3T PHILCO
(CAP.1145)



Termostato

19940/1
ROBERTSHAW
RC-95019-2S
2F/3T SIAM
HUMICLIMAX



Termostato

19941/0
ROBERTSHAW
RC-96826-2S
2F/3T
PATRICK
(CAP.173)



Termostato

19953/5
ROBERTSHAW
RC-97248-2
2F/3T BOSCH/
CONTINENTAL



Termostato

19951/7
ROBERTSHAW
RCA-5012-2
1F/3T WHIRLP
M/CAÑA (CA)



Termostato

19942/9
ROBERTSHAW
RFR-4000-4S
DUAL FREEZER/
ENFRIAD K



Termostato

19946/5
ROBERTSHAW
RFR-4070-2S
DUAL FREEZER
/ENFRIAD G



Termostato

19943/8
ROBERTSHAW
RFR-4070-4S
DUAL FREEZER
/ENFRIAD N



Termostato

19944/7
ROBERTSHAW
RFR-7272-2S
DUAL FREEZER
/ENFRIAD C




Termostato

19954/4
ROBERTSHAW
RH-24001-2
2F/3T MARSHAL
/CONSUL (C)



Termostato

19945/6
ROBERTSHAW
RH-94051-2S
2F/3T AURORA
M/CAÑA (C)



Termostato

21480/7
STANDARD
BIMETAL
DEFROST
C/FUSIBLE
(JAPONES)



Termostato

22023/3
WHIRLPOOL
BIMETAL
C/FUS 1
FICHA
ARB210/11/20



Termostato

22022/4
WHIRLPOOL
BIMETAL
C/FUS
2 FICHAS
ARB210/11/2



Tester

17661/3
DE PUNTA



Tester

16877/5
DIGITAL




Timer

17664/0
DEFROST
P/HELAD
NO FROST
CICLO 8HR



Timer

17228/2
RETARDADOR
APAGADO




Timer

17227/3
RETARDADOR
ENCENDIDO




Timer

19892/5
WHIRLPOOL
DESCONGE-
LAMIEN
O 12HS ARF430
/AFG10




Tubo

22377/1
AISLACION
TERMICA
F/C 1" NEGRO
(25MM)




Tubo

20646/4
AISLACION
TERMICA
1/2" BLANCO
(13MM)




Tubo

20644/6
AISLACION
TERMICA
1/4" BLANCO
(6MMX)




Tubo

20645/5
AISLACION
TERMICA
3/8" BLANCO
(10MM)



Tubo

20647/3
AISLACION
TERMICA
5/8" BLANCO
(13MM)




Tubo

22378/0
AISLACION
TERMICA
F/C 1-1/8"
NEGRO



Tubo

17988/7
AISLACION
TERMICA
F/C 1/2"
NEGRO
(1)



REPUESTOS PARA REFRIGERACION


Tubo

17987/8
AISLACION
TERMICA
F/C 3/8"
NEGRO (1)



Tubo

18385/3
AISLACION
TERMICA
F/C 5/8"
NEGRO (1)



Tuerca

22346/1
1/2
FLARE
AGUJ 3/8
REFORZADA



Tuerca

20073/4
1/2
FLARE
REFORZADA



Tuerca

20070/7
1/4
FLARE
REFORZADA



Tuerca

20072/5
3/8
FLARE
REFORZADA



Tuerca

22347/0
5/8
FLARE
AGUJ 1/2
REFORZADA



Tuerca

20074/3
5/8
FLARE
REFORZADA



Union

20077/0
1/2
FLARE
REFORZADA



Union

20075/2
1/4
FLARE
REFORZADA



Union

20076/1
3/8
FLARE
REFORZADA




Union

20078/9
5/8
FLARE
REFORZADA



Valvula

22348/9
ADAPT
A OVULO
C/DEPRESOR
P/GAS 410



Valvula

17249/5
C/CHICOTE
10CM



Valvula

17206/0
DE CARGA
C/CAÑO
P/SOLDAR



Valvula

17207/9
DE CARGA
C/ROSCA
1/4"




Valvula

22350/4
P/GAS
1 KG 1/4
FLARE
C/OVULO



Valvula

11766/6
P/GAS
1 KG 1/4
FLARE
C/VOLANTE



Valvula

22349/8
P/LATA
1/4 FLARE



Valvula a diafragma

20022/0
1/2
FLARE



Valvula a diafragma

20021/1
3/8
FLARE



Valvula a diafragma

20023/9
5/8
FLARE



Valvula de acceso

18068/9
1/2
A/ACOND



Valvula de acceso

17225/5
1/4
A/ACOND



Valvula de acceso

18067/0
3/8
A/ACOND



Valvula de acceso

17226/4
5/8
A/ACOND



Valvula de acceso

17213/0
RAPIDA
AXIAL
DE BAJA
(AZUL)



Valvula de acceso

20043/3
RAPIDA
KIT
ALTA/
BAJA
R134



Valvula de acceso

17214/9
RAPIDO
AXIAL
DE ALTA
(ROJA)



Valvula de acceso

17959/5
C/BOBINA
11U 3.1T
1500/9300
FRIG 1



Valvula inversora

17957/7
C/BOBINA
4U 1.25T
500/3800
FRIG 5/



Valvula inversora

17958/6
C/BOBINA
9U 2.5T
1000/7500
FRIG 3/



Valvula inversora

20026/6
1/2
FLARE



Valvula solenoide

20029/3
1/2
P/SOLDAR



Valvula solenoide

20024/8
1/4 FLARE



Valvula solenoide

20025/7
3/8 FLARE



Valvula solenoide

20028/4
3/8 P/SOLDAR



Valvula solenoide

20027/5
5/8 FLARE



Valvula solenoide

20030/9
5/8 P/SOLDAR



Valvula solenoide

20032/7
1/2 FLARE



Visor de liquido

20035/4
1/2 P/SOLDAR



Visor de liquido

20031/8
3/8 FLARE



Visor de liquido

20034/5
3/8 P/SOLDAR



Visor de liquido

20033/6
5/8 FLARE



Visor de liquido

20036/3
5/8 P/SOLDAR



NOVEDADES

| | | | | |
|---|--|--|--|--|
| <p>Capacitor New!</p>  <p>23602/1 60 MF 400V</p> | <p>Capacitor New!</p>  <p>23603/0 70 MF 400V</p> | <p>Capacitor New!</p>  <p>23595/2 DUAL 15+2 MF 440V</p> | <p>Capacitor New!</p>  <p>23601/2 DUAL 35+2 MF 440V</p> | <p>Capacitor New!</p>  <p>23600/3 DUAL 35+4 MF 440V</p> |
| <p>Capacitor New!</p>  <p>23596/1 DUAL 35+5 MF 440V</p> | <p>Capacitor New!</p>  <p>23597/0 DUAL 40+8 MF 440V</p> | <p>Capacitor New!</p>  <p>23599/8 DUAL 50+10 MF 440V</p> | <p>Capacitor New!</p>  <p>23598/9 DUAL 50+6 MF 440V</p> | <p>Cinta New!</p>  <p>22895/2 PVC C/ADHESIVO 70X20MTS X0.13MM</p> |
| <p>Cinta New!</p>  <p>22896/1 PVC S/ADHESIVO 70X20MTS X0.13MM</p> | <p>Cinta New!</p>  <p>22565/4 TACSA DE ALUMINIO 48MMX25MTS X0.13MM</p> | <p>Cinta New!</p>  <p>22566/3 TACSA DE ALUMINIO 48MMX50MTS X0.13MM</p> | <p>Control remoto New!</p>  <p>23201/6 A/ACOND FUNC X PULSOS U08PGC U</p> | <p>Control remoto New!</p>  <p>23200/7 A/ACOND FUNC X RELAY U08C UNIV</p> |
| <p>Control remoto New!</p>  <p>17155/7 A/ACOND K9098E 1000 EN 1</p> | <p>Control remoto New!</p>  <p>23132/7 BGH/ LONGVIE/ ALASKA/ WHIRLPOOL /M</p> | <p>Control remoto New!</p>  <p>23131/8 ELECTRA/ CARRIER/ DAEWOO/ YORK</p> | <p>Control remoto New!</p>  <p>23137/2 HISENSE/ COOLTIME/ ALASKA/ SIGMA</p> | <p>Control remoto New!</p>  <p>23133/6 HITACHI/ TCL/RCA/ DELONGHI /KELVI</p> |
| <p>Control remoto New!</p>  <p>23130/9 HITACHI /TCL/ RCA/ ELECTRA /KELVIN</p> | <p>Control remoto New!</p>  <p>23136/3 LG/BGH /MARSHALL</p> | <p>Control remoto New!</p>  <p>23134/5 SAMSUNG</p> | <p>Control remoto New!</p>  <p>23128/4 SANYO/ ALASKA /COVENTRY/ NOBLEX/P</p> | <p>Control remoto New!</p>  <p>23135/4 SANYO/ NOBLEX/ LUXMAN/ COVENTRY/S</p> |
| <p>Control remoto New!</p>  <p>23129/3 SANYO/ WESTING/ HISENSE/ FIRSTLIN</p> | <p>Control remoto New!</p>  <p>23127/5 TOP HOUSE/ PHILCO/ ALASKA/ MHK TE</p> | <p>Forzador New!</p>  <p>18072/2 200MM 5W C/BASE Y PALA</p> | <p>Forzador New!</p>  <p>18073/1 250MM 10W C/BASE Y PALA</p> | <p>Forzador New!</p>  <p>18074/0 300MM 16W C/BASE Y PALA</p> |

REPUESTOS PARA REFRIGERACION

NOVEDADES
refrigeración

Forzador New!



23094/8
33W
C/PROTECTOR
TERMICO
(A/ACO)

Fusible New!



22600/6
STANDARD
72°
ENCAPSULADO
C/CABLE NO FRO

Gas refrigerante New!



22532/6
AN22 DE
5.6 KG
(REEMP
R22/417)

Gas refrigerante New!



23339/8
AN22 DE
780 GRS
(REEP
R22/417)

Gas refrigerante New!



22530/8
R-134
DE 5.6 KG

Gas refrigerante New!



22527/4
R-134
DE 900 GRS

Gas refrigerante New!



06654/0
R-22
DE 13,6KG
P/AIRE
ACONDICI

Gas refrigerante New!



10851/5
R-404A/
AN44 DE
10.9 KG

Gas refrigerante New!



22528/3
R-410/
AN41 DE
11.3 KG

Gas refrigerante New!



22529/2
R-410
/AN41
DE 5.6 KG

Gas refrigerante New!



23045/2
R-507
DE 13.6 KG

Gas refrigerante New!



10855/5
R-600A
DE 6.5 KG

Lampara New!



18812/2
25W
CLARA
ROSCA
E14 HELA-
DERA/F

Manifold New!



23057/7
DE SERVICIO
CT536G
R410 C/VISO

Perilla New!



18071/3
HELADERA
CHICA
C/ADAP-
TADOR Y T

Perilla New!



18070/4
HELADERA
GDE C/ADAP-
TADOR Y TER

Plaqueta electronica New!



22765/2
PATRICK/
MAB REEMP

Plaqueta electronica New!



22767/0
STANDARD
REEMP
A/ACOND
CON SMART

Plaqueta electronica New!



22763/4
STANDARD
REEMP
NO FROST
C/SENSOR
EN FRE

Plaqueta electronica New!



22763/4
STANDARD
REEMP
NO FROST
C/SENSOR
EN FRE

Plaqueta electronica New!



22762/5
STANDARD
REEMP
NO FROST
C/SENSOR
EN HEL

Plaqueta electronica New!




22766/1
WESTINGHOUS
REEMP 328/
BAMBI
NE1600/
COVENTR

Plaqueta electronica New!



22764/3
WHIRLPOOL
REEMP
ARB220/24/50
/WRM37/43

Plaqueta electronica New!



23718/1
WHIRLPOOL
REEMP
ARB221/10
/11/50/224/
WRM37

Plaqueta electronica New!



23720/6
WHIRLPOOL
REEMP
WRM41D1/
41X1/37D1/
37X14

Plaqueta electronica New!



23721/5
WHIRLPOOL
REEMP
WRM44/
WRK42/424/
WEM38/382

Plaqueta electronica New!



23719/0
WHIRLPOOL
REEMP
WRM47/
36S/51S/
51LP1/47D1/

Plaqueta electronica New!



23722/4
WHIRLPOOL
REEMP
WRM49/
40/48/45

Plaqueta electronica New!



23723/3
WHIRLPOOL
REEMP
WRW51X1
/47X1

Plaqueta electronica New!



22898/9
WHIRLPOOL
WRM41 NAC

Plaqueta electronica New!



22897/0
WHIRLPOOL
WRM47 NAC

Sensor de temperatura New!



23204/3
A/ACOND
SPLIT NTC
AMBIENTE
15K

Sensor de temperatura New!



23205/2
A/ACOND
SPLIT NTC
AMBIENTE
20K

Sensor de temperatura New!



23206/1
A/ACOND
SPLIT NTC
AMBIENTE
50K

Sensor de temperatura New!



23207/0
A/ACOND
SPLIT NTC
EVAPORADOR
1

Sensor de temperatura New!



23208/9
A/ACOND
SPLIT NTC
EVAPORA-
DOR 2

Sensor de temperatura New!



23209/8
A/ACOND
SPLIT NTC
EVAPORA-
DOR 5

Sensor de temperatura New!



22603/3
BOSCH
KSU40/44/
KDN43/47/
PATRICK/
ELEC

Sensor de temperatura New!



22602/4
WHIRLPOOL
ARB210/11/
20/1/4/50/4/
510/CRM3

Sensor de temperatura New!



22601/5
WHIRLPOOL
ARB240/44/
EMR30/1/44
/440/80/WR

Soporte New!



23709/3
MENSULA
A/SPLIT
40CM
ARTICULAD

Soporte New!



23707/5
MENSULA
A/SPLIT
40CM
PINT C/KI

Soporte New!



23708/4
MENSULA
A/SPLIT
50CM PINT
C/KI

Termometro digital New!



23058/6
HTC-1 -50°
+70C PANTALLA
DOBLE

Termometro digital New!



23059/5
HTC-2 -50°
+70C PANTALLA
TRIPLE